

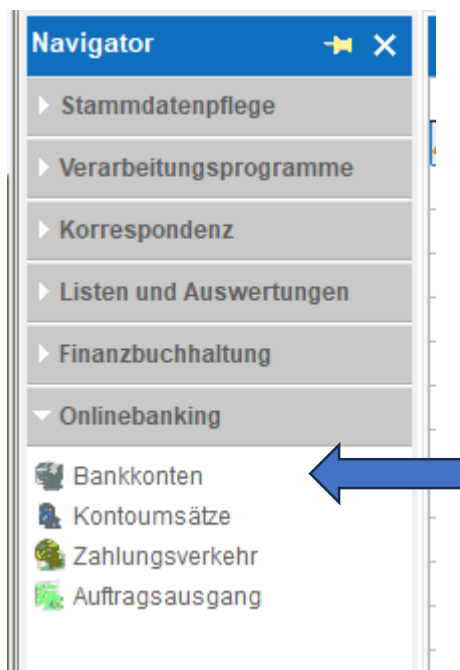
Änderung der URL/ Internetadresse im Vereinsmeister

Wegen einer Änderung der Kommunikationsadressen ist es seit dem 13.03.2024 notwendig eine Anpassung im Vereinsmeister vorzunehmen.
Informationen dazu finden Sie auf www.vbmh.de/hbci

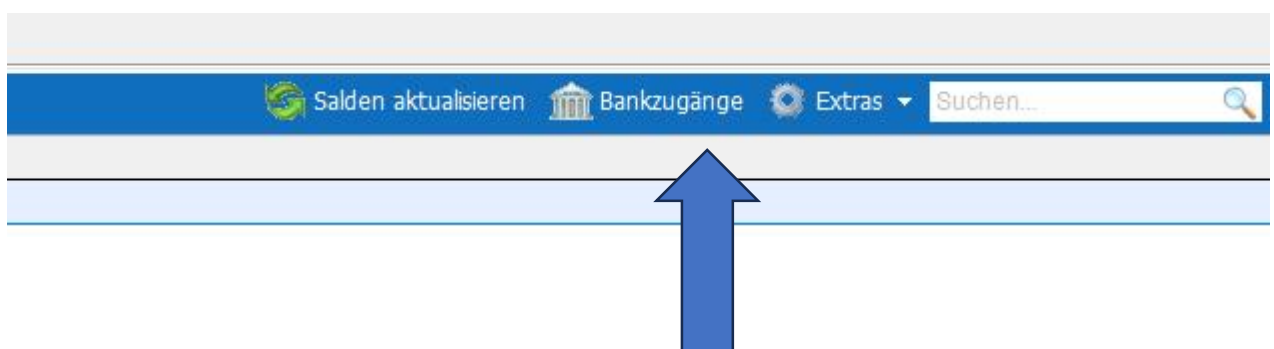
Bitte lesen Sie die Anleitung zunächst komplett und beginnen dann mit der folgenden

Anpassung:

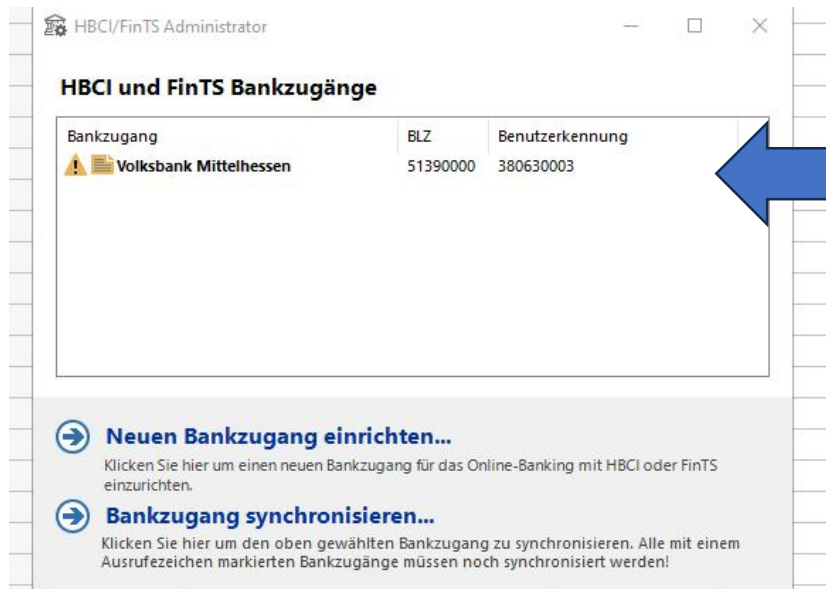
- ⇒ Öffnen Sie das Programm Vereinsmeister
- ⇒ Öffnen Sie im Navigator den Punkt **Onlinebanking**
- ⇒ Klicken Sie auf **Bankkonten**



- ⇒ Klicken Sie auf **Bankzugänge** (oben in der **blauen** Leiste, rechts)



- ⇒ Klicken Sie mit der rechten Maustaste auf die Bank „Volksbank Mittelhessen“ und wählen „bearbeiten“



- ⇒ Nun öffnet sich ein Fenster in dem Sie die Internetadresse ändern.
Bitte ersetzen Sie die ALTE Adresse durch die NEUE: siehe kommende Seite

FinTS Bankzugang

Eigenschaften Extras

Bezeichnung: Volksbank Mittelhessen

Benutzerdaten

Bankleitzahl: 51390000

Benutzerkennung:

Kunden-ID:

FinTS PIN/TAN

Sicherheitsprofil: PIN-1

Version: FinTS 3.0


Starke Kundenauthentifizierung (SCA)

Internetadresse: <https://hbc11.fiducia.de/cgi-bin/hbciservlet>

TAN-Verfahren:

TAN-Medium:

OK Abbrechen



Bitte wählen Sie unbedingt das passende Pendant zu Ihrer vorhandenen Adresse:

Die roten Adressen sind **ALT** und zu ersetzen

Die blauen Adressen sind **NEU**: diese bitte kopieren und einfügen

Alt: <https://hbc11.fiducia.de/cgi-bin/hbciservlet>

Neu: <https://fints2.atruvia.de/cgi-bin/hbciservlet>

Alt: hbc01.fiducia.de

Neu: fints2.atruvia.de

⇒ Bestätigen Sie nun mit OK

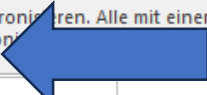
⇒ Anschließend wählen Sie „Bankzugang synchronisieren“

Neuen Bankzugang einrichten...

Klicken Sie hier um einen neuen Bankzugang für das Online-Banking mit HBCI oder FinTS einzurichten.

Bankzugang synchronisieren...

Klicken Sie hier um den oben gewählten Bankzugang zu synchronisieren. Alle mit einem Ausrufezeichen markierten Bankzugänge müssen noch synchronisiert werden.



Alternativ können Sie den Bankzugang löschen und mit den Ihnen bekannten Zugangsdaten neu anlegen. Bitte denken Sie daran, dass es für ein und dieselbe Bank immer nur einen Zugang geben darf. Der alte Zugang muss daher in jedem Fall vorab gelöscht werden. Es darf kein weiterer Bankzugang zur selben Bank daneben erstellt werden oder vorhanden sein.

Weitere nützliche Informationen rund um „Ihren Vereinsmeister“ finden Sie auf der Homepage
www.vereinsmeister.de

Unsere Empfehlung: Nutzen Sie das GLS-Vereinsmeister-Forum
Unter www.vereinsmeister.de/forum können Sie sich mit Fragen sowohl direkt an die Mitglieder als auch an den Entwickler wenden und finden dort zahlreiche Antworten, häufig vom Entwickler selbst. Da es sich um ein offenes Forum handelt finden Sie dort alle Fragen verschiedener Anwender und die dazugehörigen Antworten. Es ist lediglich eine Registrierung per E-Mail notwendig.