

MULTIBANKING



TECHNISCHE VORAUSSETZUNGEN

Online-Banking Zugang (VR-NetKey) bei Ihrer Volksbank Mittelhessen.

Eingerichtete VR-Banking App Classic auf Ihrem Smartphone (Android oder iOS).

Zugangsdaten des Online Bankings der Drittbank.

VORTEILE

Bequem

Ein Passwort für alle Bankkonten.



Gesamtübersicht

Alle Ihre Bankverbindungen in einer App verwalten.



Alle Transaktionen in einer App

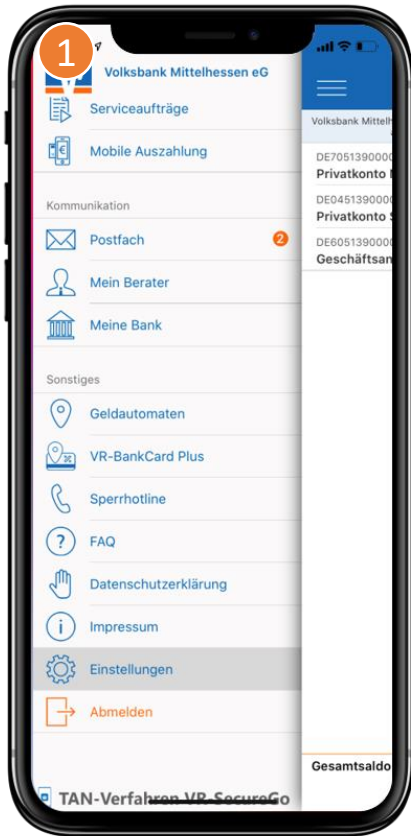
Führen Sie bequem und einfach alle Transaktionen (auch von Drittbanken) in der VR-Banking App durch.



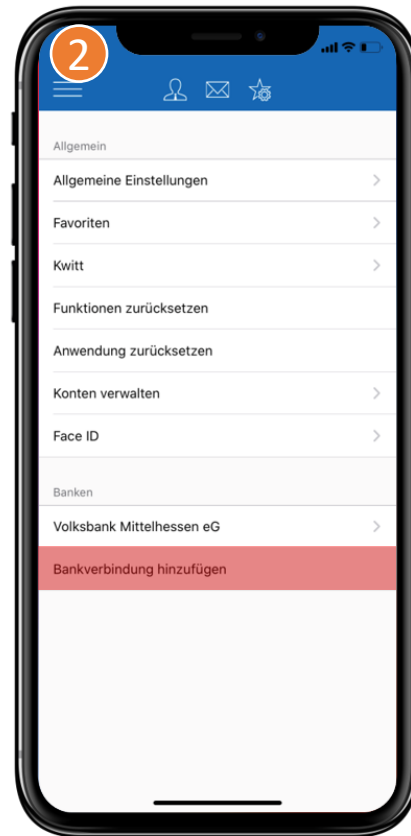
Sicherheit

Alle Daten unterliegen den gleichen hohen Sicherheitsstandards wie beim Online-Banking.





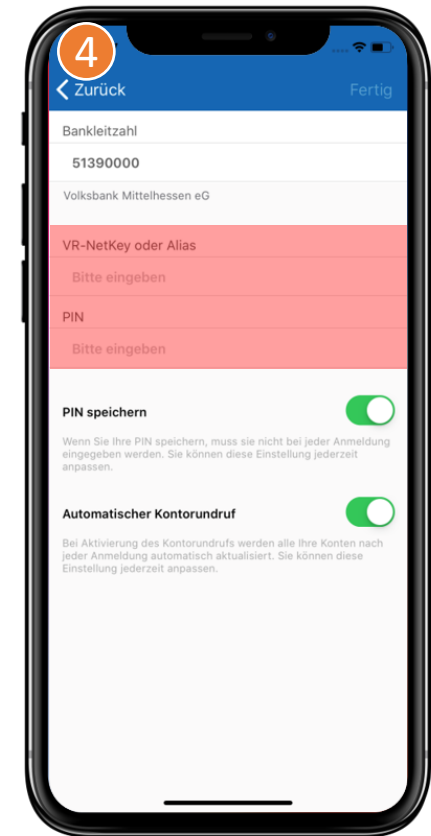
Öffnen Sie die VR-Banking App Classic und wählen Sie links in der Menüleiste den Punkt „Einstellungen“.



Klicken Sie auf „Bankverbindung hinzufügen“



Geben Sie die Bankleitzahl der Bank ein, deren Konten Sie in die App integrieren möchten.



Melden Sie sich mit den Zugangsdaten der Drittbank (Anmeldename oder ID und PIN) an.

Integration abgeschlossen

Die Integration der Drittbank in die VR-Banking App Classic war erfolgreich. Auf Ihrem Dashboard oder unter dem Menüpunkt „Konten“ können Sie die integrierten Konten und die zugehörige Bank sehen.